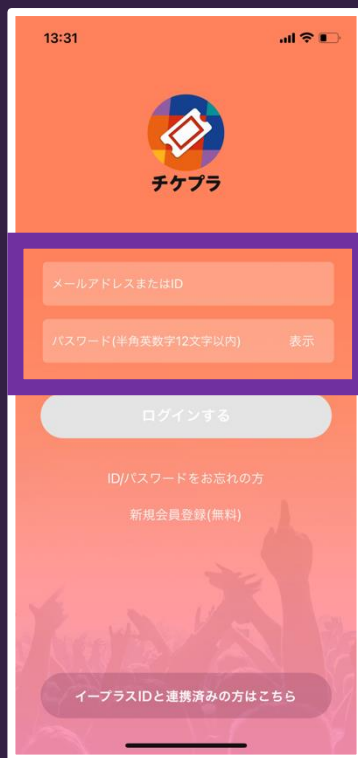
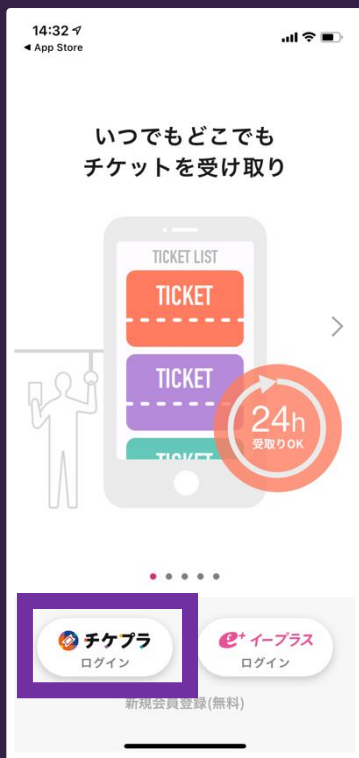


チケプラ ログイン方法 必ず「来場時にお持ちいただくスマホ」で

ホーム画面

「チケプラ」アプリの画面



① 「チケプラ」アイコンを押す

② 「チケプラ」ログインボタンを押す

③ メールアドレスパスワードを入力

④ 「ログインする」ボタンを押す

⑤ 来場時に使用するスマホであれば「この端末を利用する」を押す

※パスワード欄の「表示」を押すと、入力した内容が確認できます。



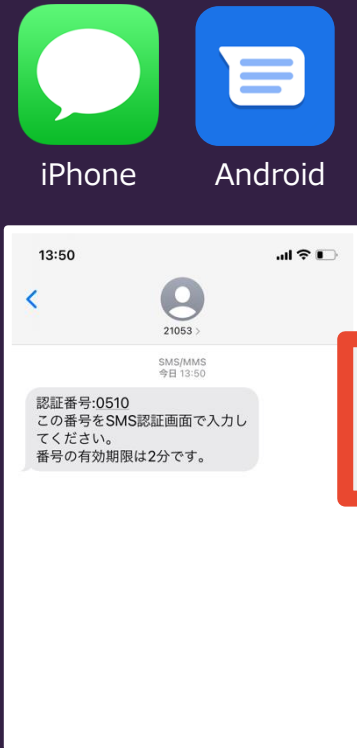
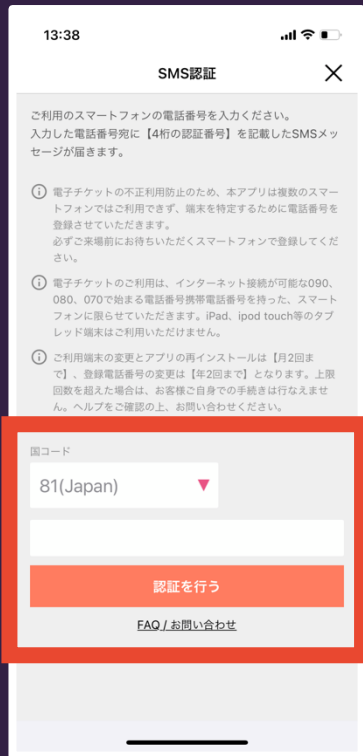
チケプラ ログイン方法

必ず「来場時にお持ちいただくスマホ」で

「チケプラ」
アプリの画面

メッセージアプリ

「チケプラ」
アプリの画面



6 空欄部分に
電話番号を入力

※国コードは日本の場合
81のままで問題ないです。

7 SMSアプリに
認証番号が届く

※上図画面はiPhoneの
ものです。

8 ⑦で届いた
認証番号を入力し
「確認」を押して完了



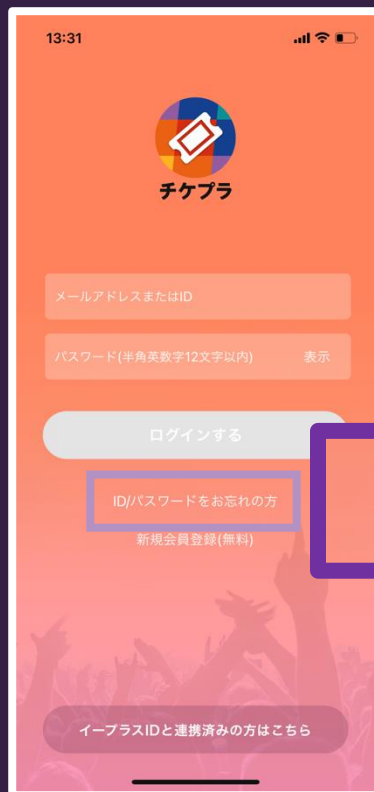
チケプラ ログイン方法

必ず「来場時にお持ちいただくスマホ」で

Q：ログインできません／ID・パスワードを忘れました

A：入力したメールアドレスとパスワードのご確認をお願いいたします。

パスワードをお忘れの方はログイン画面にある「ID/パスワードをお忘れの方」から再設定をお願いいたします。



ID/パスワードをお忘れの方