



チケプラ チケット受取り方法 チケット受け取り期間中

メール

ホーム画面

「チケプラ」アプリの画面

【チケプラ】横浜流星バースデーイベント 電子チケット受取開始のお知らせ

この度は、横浜流星バースデーイベントのチケットをご購入いただきありがとうございます。
「チケプラアプリ」にて、電子チケットの受取・表示を開始いたしました。

本公演は、電子チケットのお取り扱いとなります。

電子チケット受取の準備

お申込み時に入力した電話番号のスマートフォンに、「チケプラ」アプリをインストールし、Plus member IDを登録のうえログインしてください。
(すでにアプリやID登録済の方は、再登録不要です)

※新規会員登録の場合は、「チケプラログイン」ではなく「新規会員登録(無料)」をタップしてください。

電子チケットの受け取り/当日のご入場方法

「チケプラ」アプリの下部「受け取り」。(Androidは右下のアイコン)を開き、以下を入力して電子チケットをお受け取りください。(お申込み時に入力した電話番号のスマートフォン以外ではお受け取りいただけません)
座席番号は9月15日(金)12:00から表示予定です。

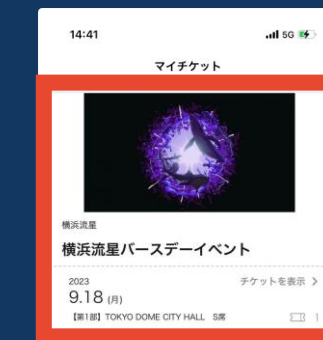
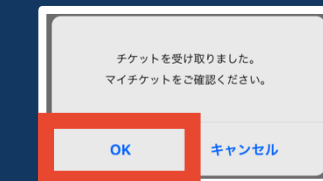
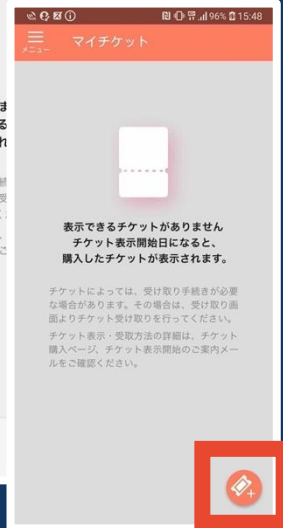
・受け取り番号：[#hikikae#]
・パスワード：申込時に入力した電話番号の[下4桁]



↓ iPhone



↓ Android



① 受取り開始のメールが届く
(※応募時のメールアドレス宛)

② 「チケプラ」アイコンを押す

③ 下部メニューの「受け取り」を押す

④ ①のメールに記載されていた受取番号とパスワードを入力し「受け取る」を押す

⑤ 「OK」を押し、下部メニューの「チケット」から表示を確認