

チケプラ 代表者からチケットをもらう



の場合

LINE画面



① 送られてきた
メッセージのURL
を押す

Webの画面

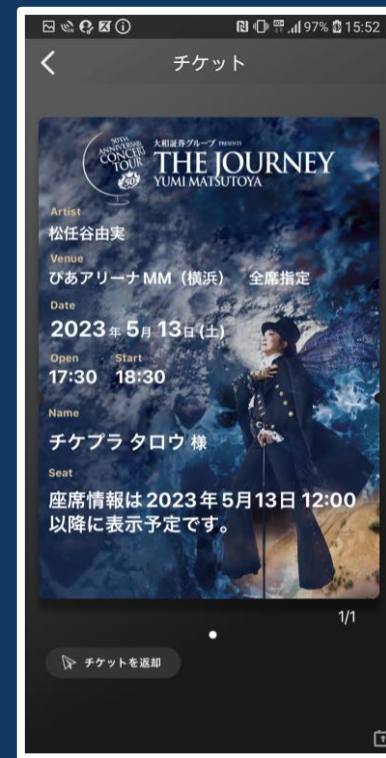


② 内容を確認し、
「アプリでチケットを
受け取る」を押す

「チケプラ」アプリの画面



③ 「チケプラ」アプリが起動し、
マイチケットに追加されていれば完了
(受取番号入力は不要)

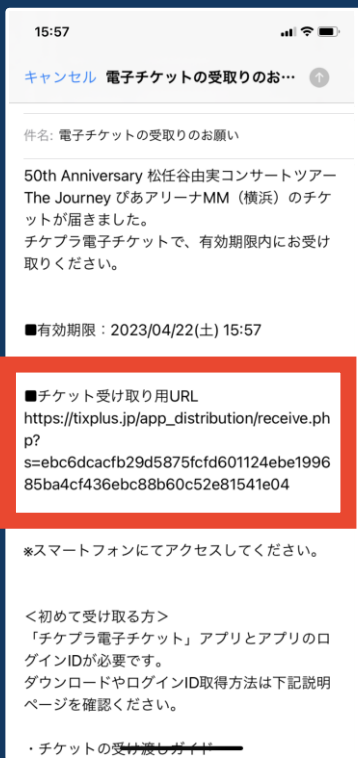


チケプラ 代表者からチケットをもらう



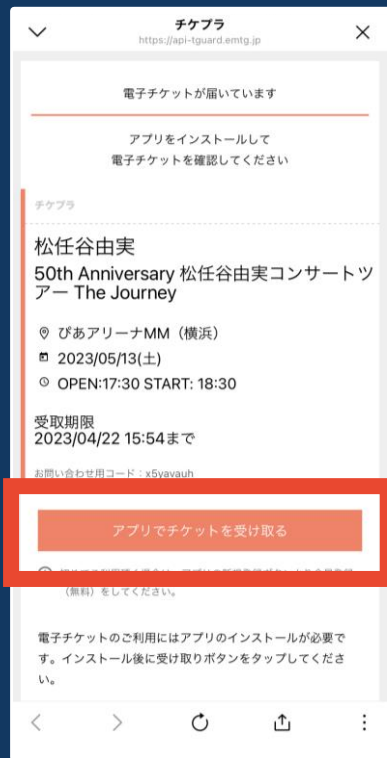
メールの場合

メール画面



① メールに記載されたURLを押す

Webの画面

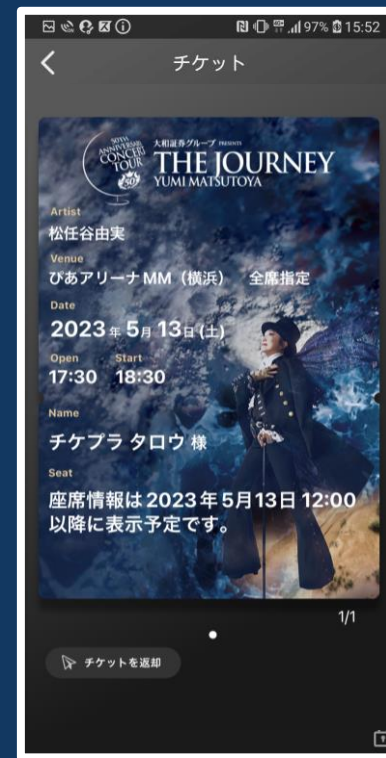


② 内容を確認し、「アプリでチケットを受け取る」を押す


「チケプラ」アプリの画面



③ 「チケプラ」アプリが起動し、マイチケットに追加されていれば完了 (受取番号入力は不要)




チケプラ 代表者からチケットをもらう



QRコード

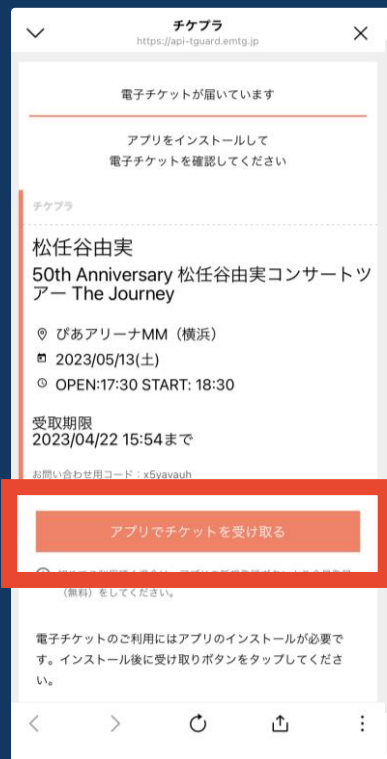
の場合

代表者の画面



① QRコードを読み込む

Webの画面



② 内容を確認し、「アプリでチケットを受け取る」を押す

同行者側：「チケプラ」アプリの画面



③ 「チケプラ」アプリが起動し、マイチケットに追加されていれば完了（受取番号入力は不要）

